



ФЕДЕРАЛЬНАЯ СЛУЖБА  
ГОСУДАРСТВЕННОЙ СТАТИСТИКИ

# Потребительский рынок Волгоградской области



2022 год  
(утвержденные данные)



ФЕДЕРАЛЬНАЯ СЛУЖБА  
ГОСУДАРСТВЕННОЙ СТАТИСТИКИ

# Потребительский рынок

Волгоградской области

2022 год

(утвержденные данные)

- 01 Оборот розничной торговли
- 02 Структура оборота розничной торговли по хозяйствующим субъектам, в % к итогу
- 03 Структура оборота розничной торговли по формам торговли, в % к итогу
- 04 Индекс физического объема оборота розничной торговли в % к 2021 году, по формам торговли
- 05 Макроструктура оборота розничной торговли в % к итогу
- 06 Индекс физического объема оборота розничной торговли в % к 2021 году, по товарным группам
- 07 Оборот общественного питания





ФЕДЕРАЛЬНАЯ СЛУЖБА  
ГОСУДАРСТВЕННОЙ СТАТИСТИКИ

# Потребительский рынок

Волгоградской области

2022 год

(утвержденные данные)

08

Структура оборота общественного питания по хозяйствующим субъектам, в % к итогу

09

Объем платных услуг населению

10

Индекс физического объема платных услуг населению в % к 2021 году, по формам торговли

11

Структура объема платных услуг населению по видам услуг, в % к итогу

12

Объем бытовых услуг населению

13

Индекс физического объема бытовых услуг населению в % к 2021 году, по формам торговли

14

Структура объема бытовых услуг населению по видам услуг, в % к итогу



# ОБОРОТ РОЗНИЧНОЙ ТОРГОВЛИ



 **Волгоградская область**

 **Южный федеральный округ**

**538,7**  
млрд рублей


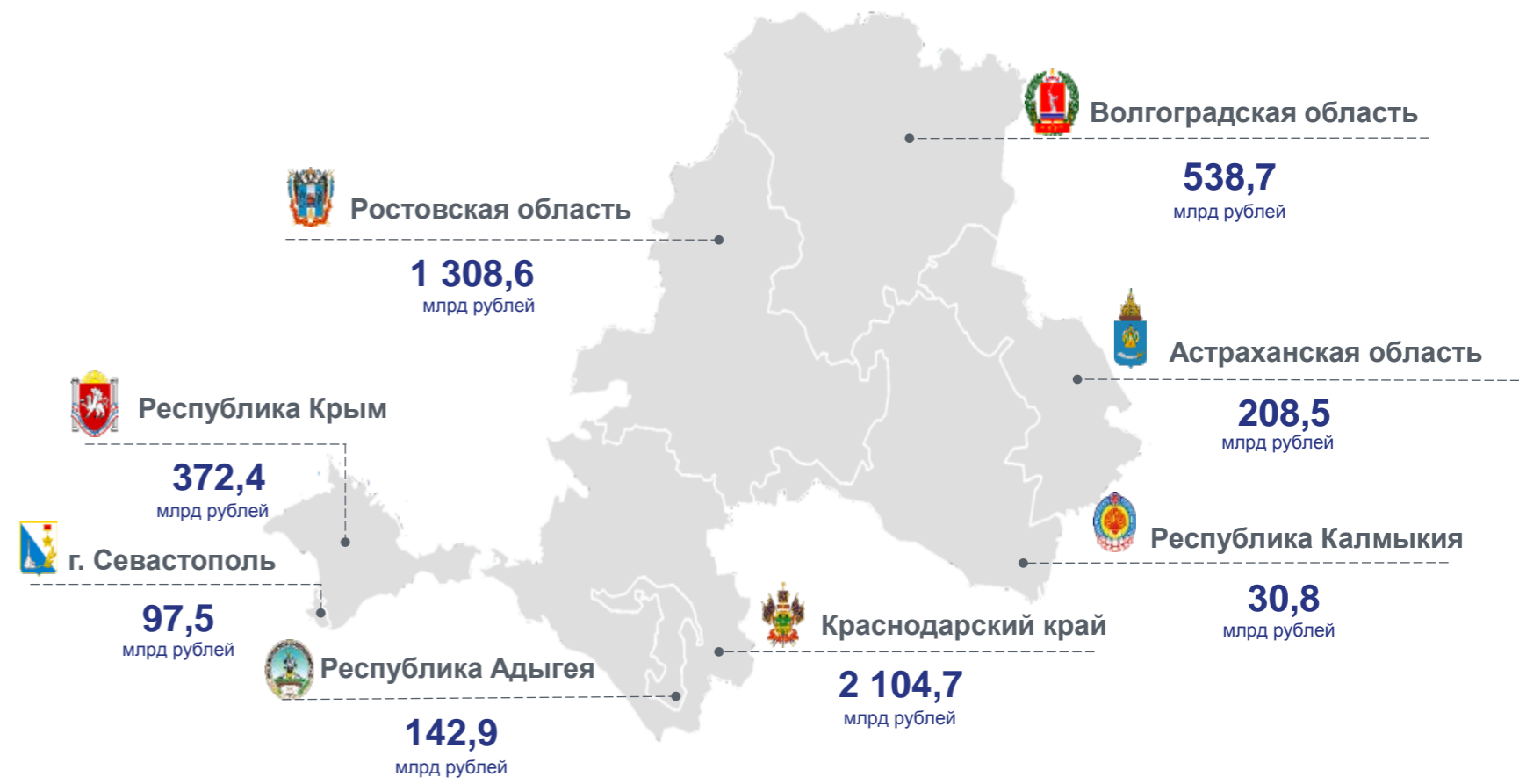
**Оборот розничной торговли**

 **На душу населения**

**217,1**  
тыс. рублей

**11,2%**

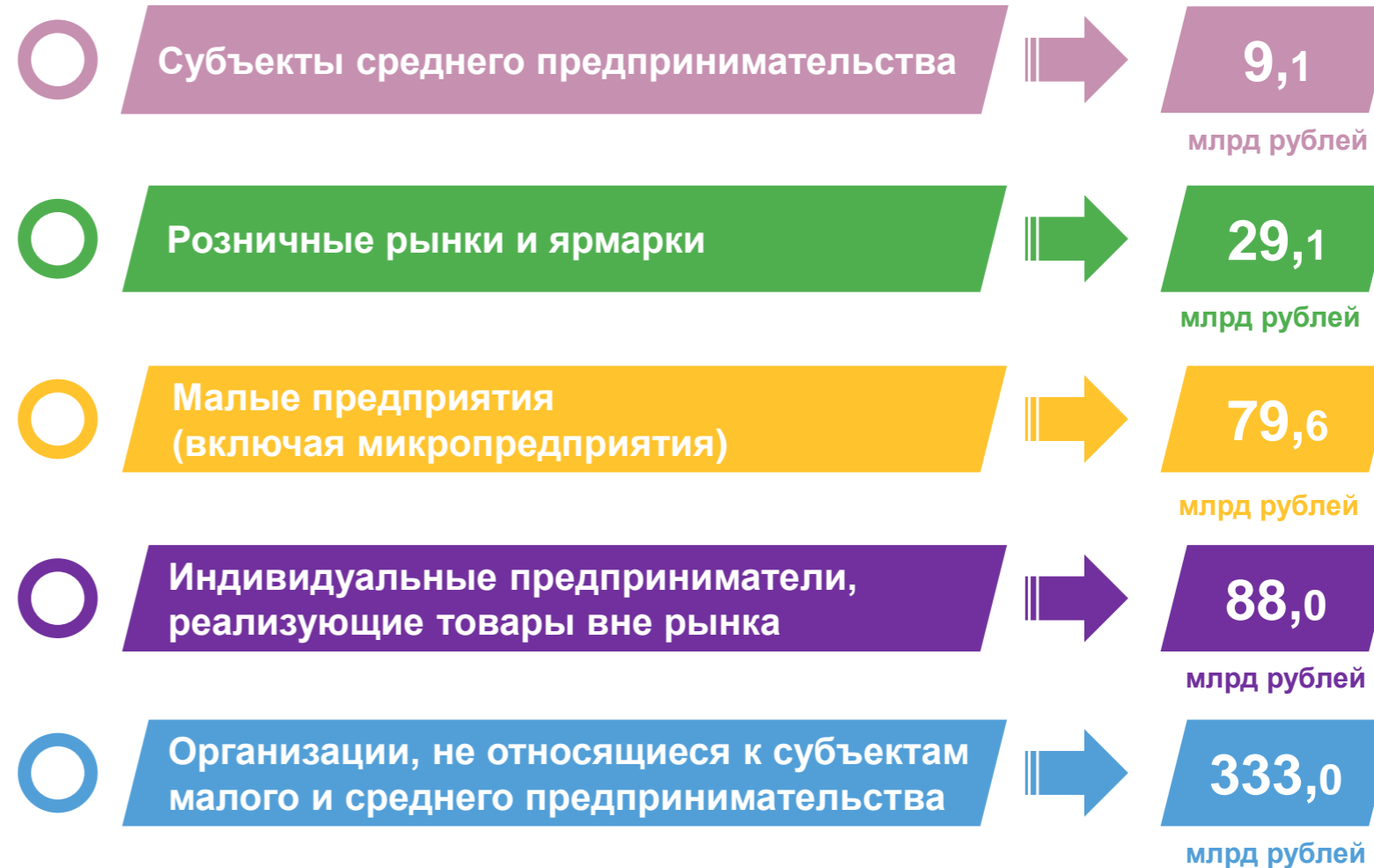
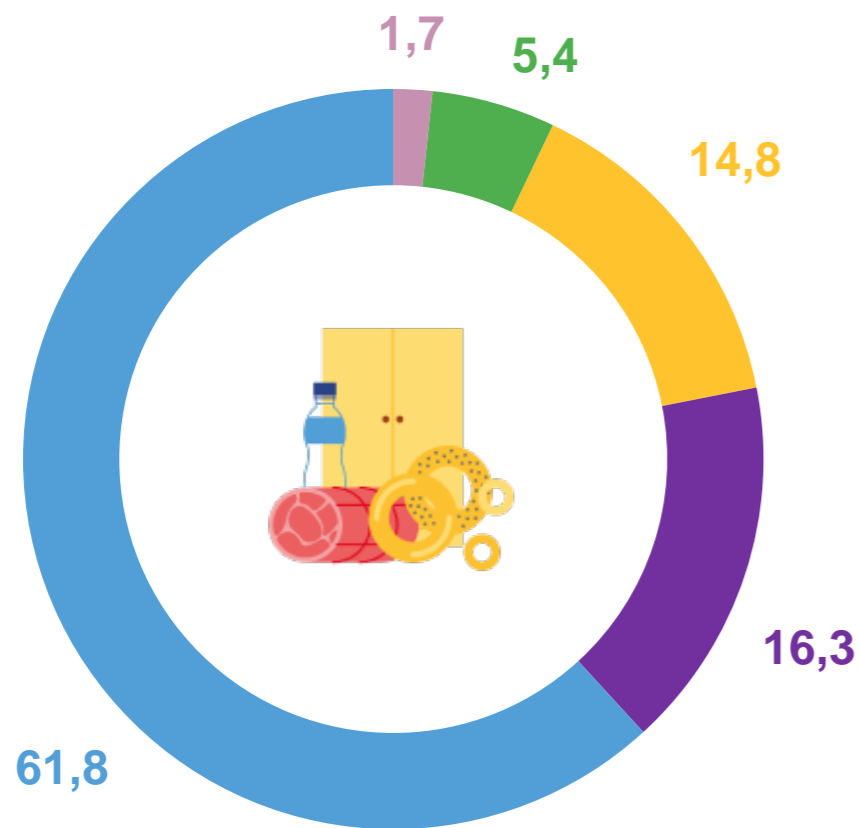
**Доля в обороте розничной торговли Южного федерального округа**



# СТРУКТУРА ОБОРОТА РОЗНИЧНОЙ ТОРГОВЛИ ВОЛГОГРАДСКОЙ ОБЛАСТИ

по хозяйствующим субъектам, в % к итогу





# СТРУКТУРА ОБОРОТА РОЗНИЧНОЙ ТОРГОВЛИ

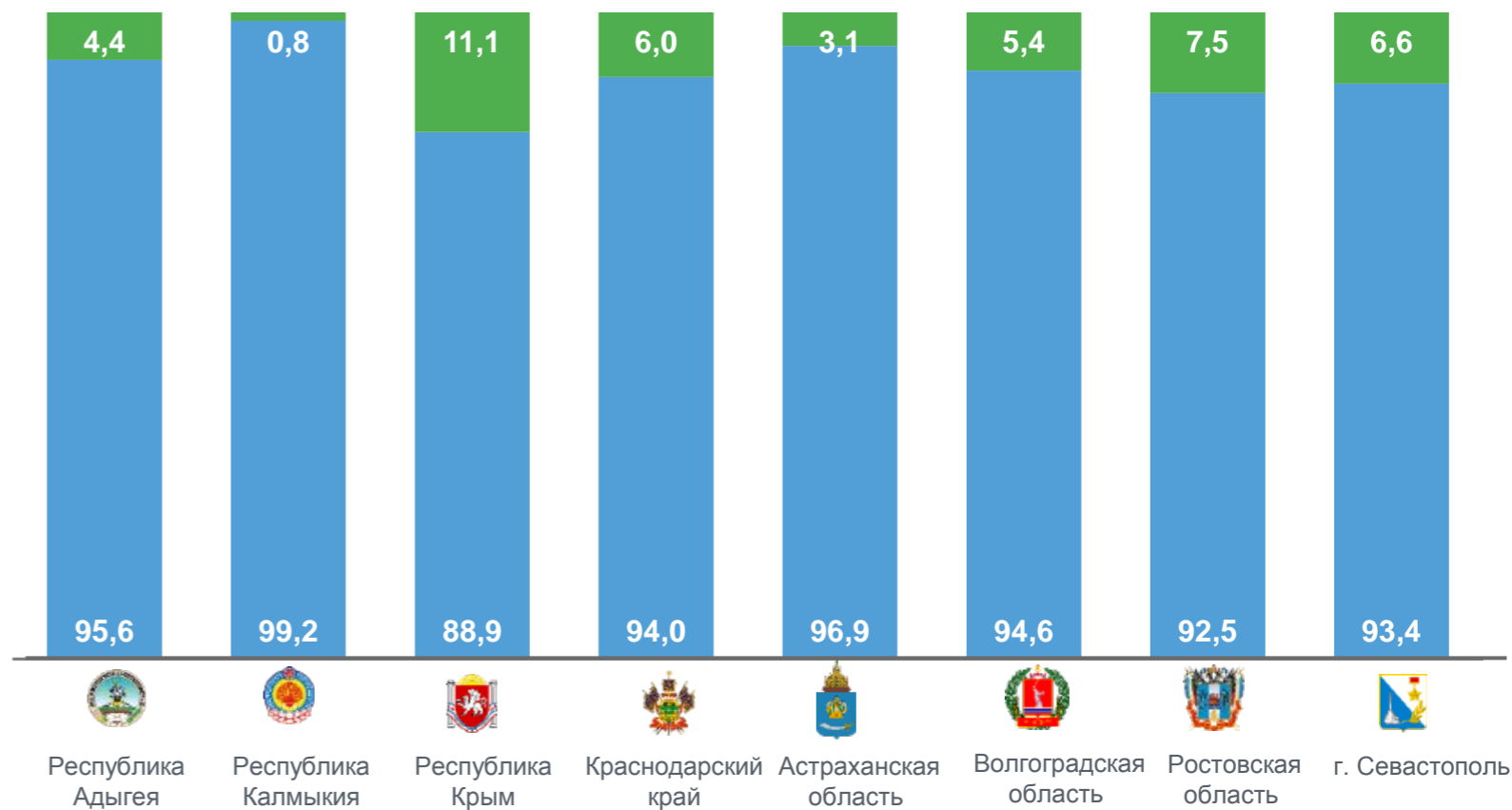
по формам торговли, в % к итогу



Волгоградская область



Южный федеральный округ



# ИНДЕКС ФИЗИЧЕСКОГО ОБЪЕМА ОБОРОТА РОЗНИЧНОЙ ТОРГОВЛИ

в % к 2021 году, по формам торговли

 **Волгоградская область**

 **Южный федеральный округ**

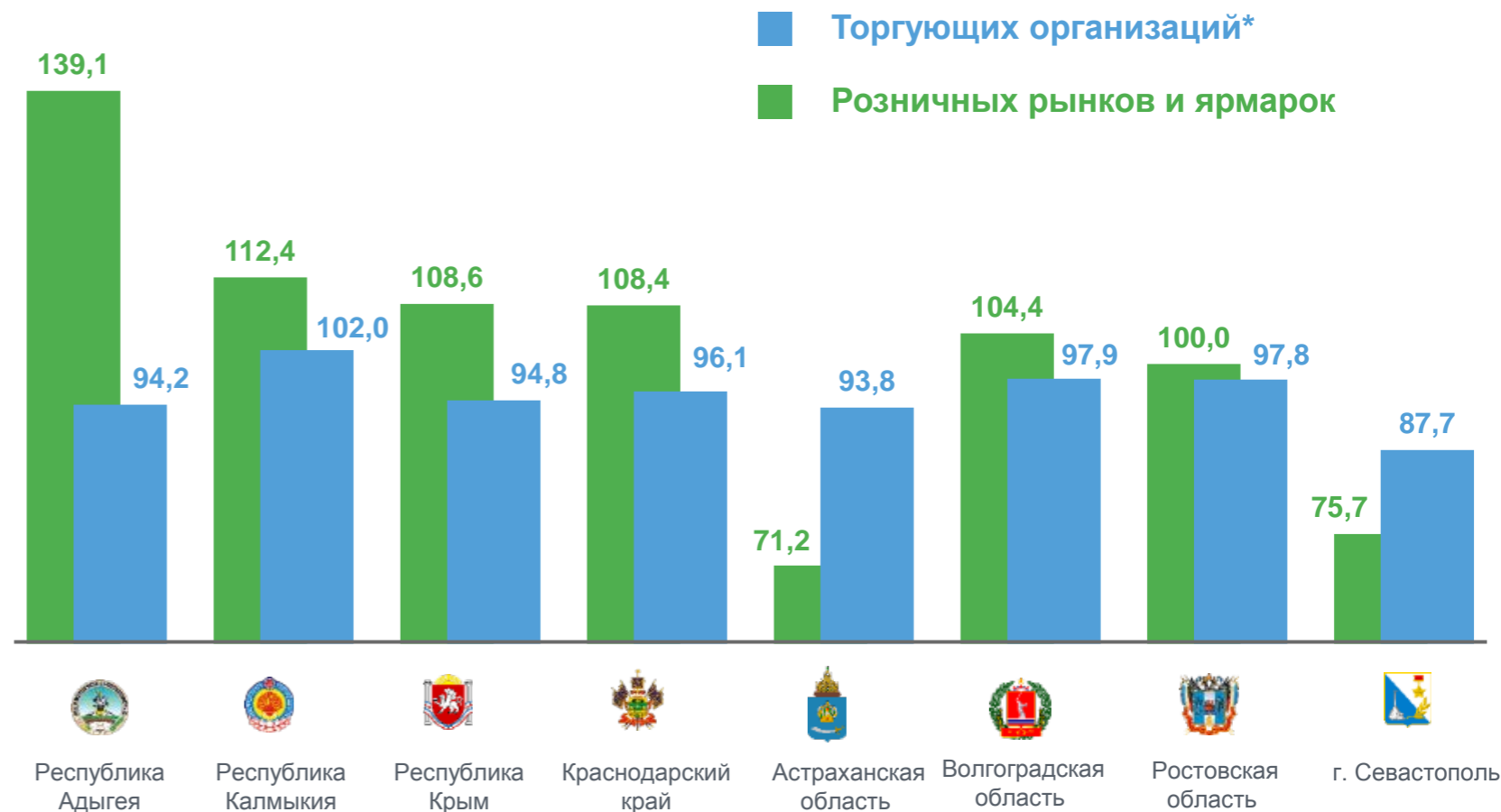
**Всего**

**98,6%**

в том числе:

Торговых организаций\*  
**97,9%**

Розничных рынков и ярмарок  
**104,4%**



\* Включая индивидуальных предпринимателей, реализующих товары вне рынка.



# МАКРОСТРУКТУРА ОБОРОТА РОЗНИЧНОЙ ТОРГОВЛИ

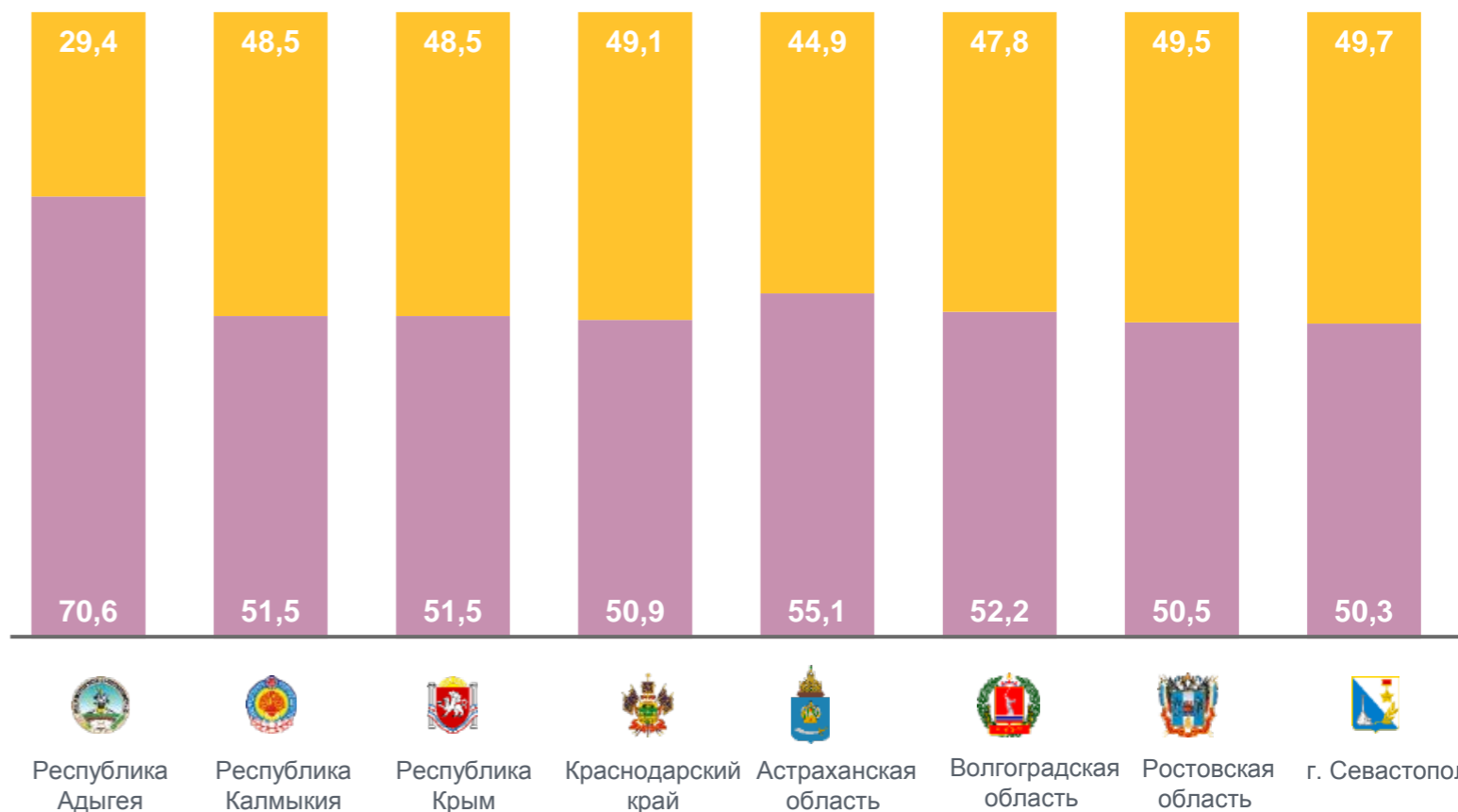
в % к итогу



Волгоградская область



Южный федеральный округ





# ИНДЕКС ФИЗИЧЕСКОГО ОБЪЕМА ОБОРОТА РОЗНИЧНОЙ ТОРГОВЛИ

в % к 2021 году, по товарным группам

 **Волгоградская область**

 **Южный федеральный округ**



**Всего**

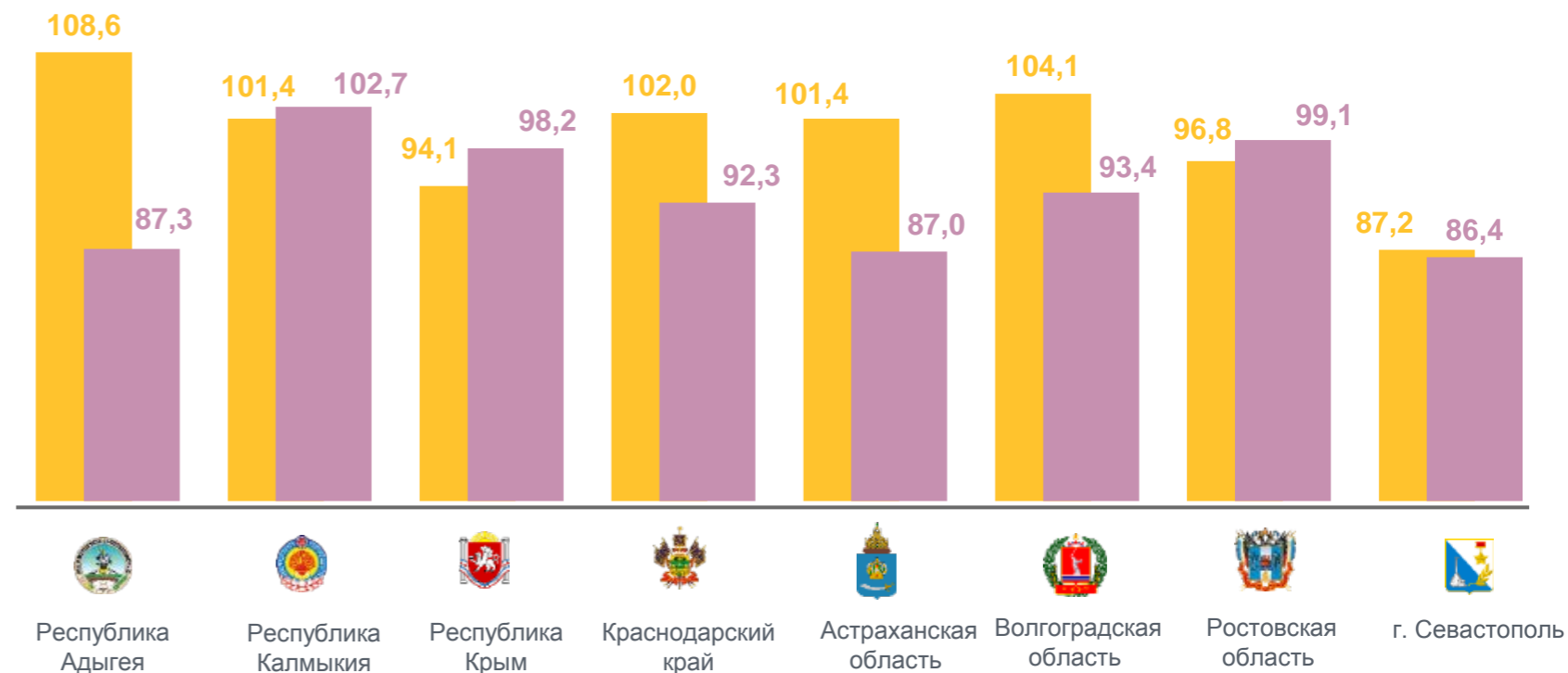
**98,6%**

в том числе:

Пищевых продуктов, включая напитки, и табачных изделий **104,1%**

Непродовольственных товаров **93,4%**

 **Пищевые продукты, включая напитки, и табачные изделия**  
 **Непродовольственные товары**






# ОБОРОТ ОБЩЕСТВЕННОГО ПИТАНИЯ

 **Волгоградская область**

 **Южный федеральный округ**

**19,1**  
млрд рублей

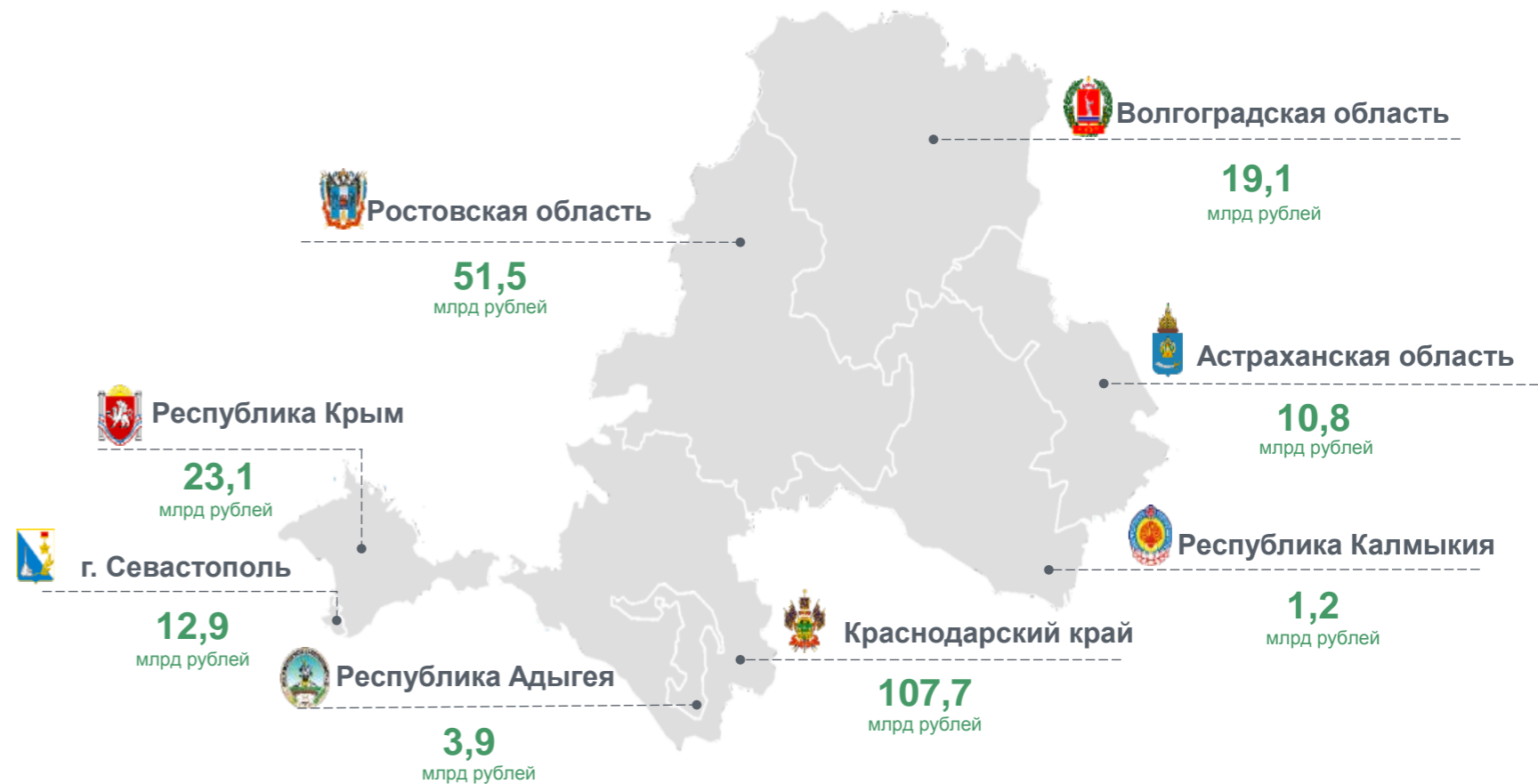
**Оборот общественного питания**

 **На душу населения**

**7,7**  
тыс. рублей

**8,3%**

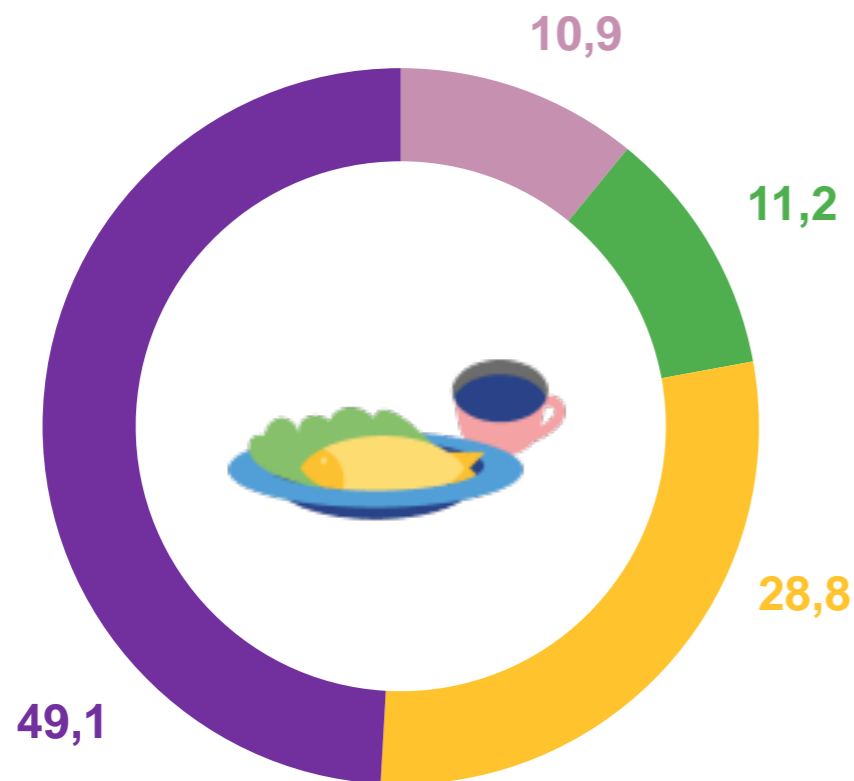
**Доля в обороте общественного питания Южного федерального округа**





# СТРУКТУРА ОБОРОТА ОБЩЕСТВЕННОГО ПИТАНИЯ ВОЛГОГРАДСКОЙ ОБЛАСТИ

по хозяйствующим субъектам, в % к итогу



Индивидуальные предприниматели  
в общественном питании



2,1

млрд рублей



Субъекты среднего предпринимательства



2,1

млрд рублей



Организации, не относящиеся к субъектам  
малого и среднего предпринимательства



5,5

млрд рублей



Малые предприятия  
(включая микропредприятия)



9,4

млрд рублей



# ОБЪЕМ ПЛАТНЫХ УСЛУГ НАСЕЛЕНИЮ



**165,1**  
млрд рублей


**Объем платных услуг населению**

**66,5**  
тыс. рублей

**На душу населения**

**10,5%**

**Доля в объема платных услуг населению Южного федерального округа**





# ИНДЕКС ФИЗИЧЕСКОГО ОБЪЕМА ПЛАТНЫХ УСЛУГ НАСЕЛЕНИЮ

в % к 2021 году, по видам услуг



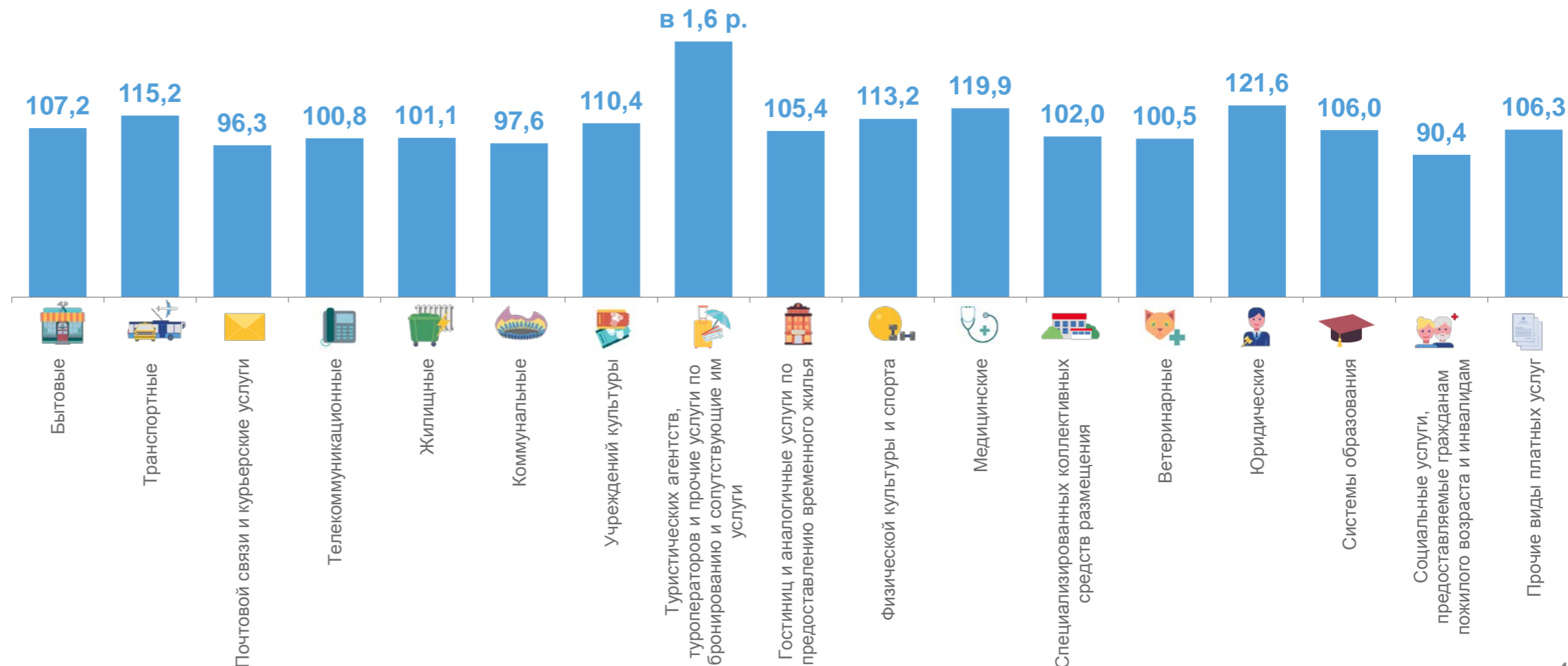
Волгоградская область

## Всего

106,2%

Южный  
федеральный  
округ

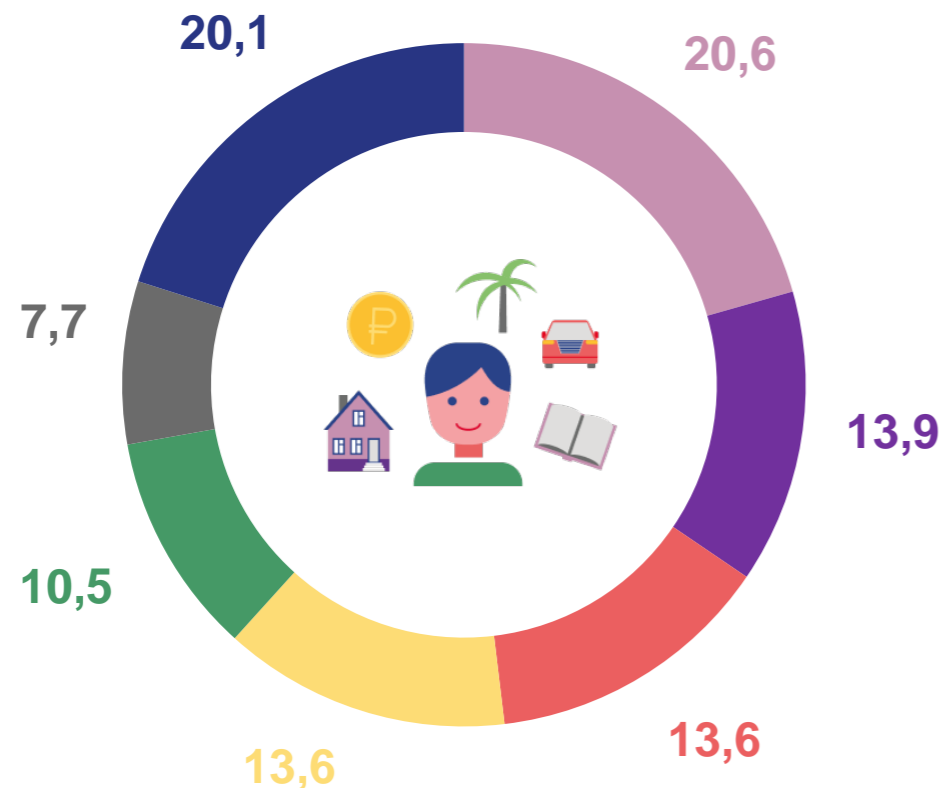
105,0%





# СТРУКТУРА ОБЪЕМА ПЛАТНЫХ УСЛУГ НАСЕЛЕНИЮ

по видам услуг, в % к итогу






# ОБЪЕМ БЫТОВЫХ УСЛУГ НАСЕЛЕНИЮ



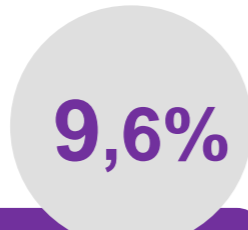

Волгоградская область



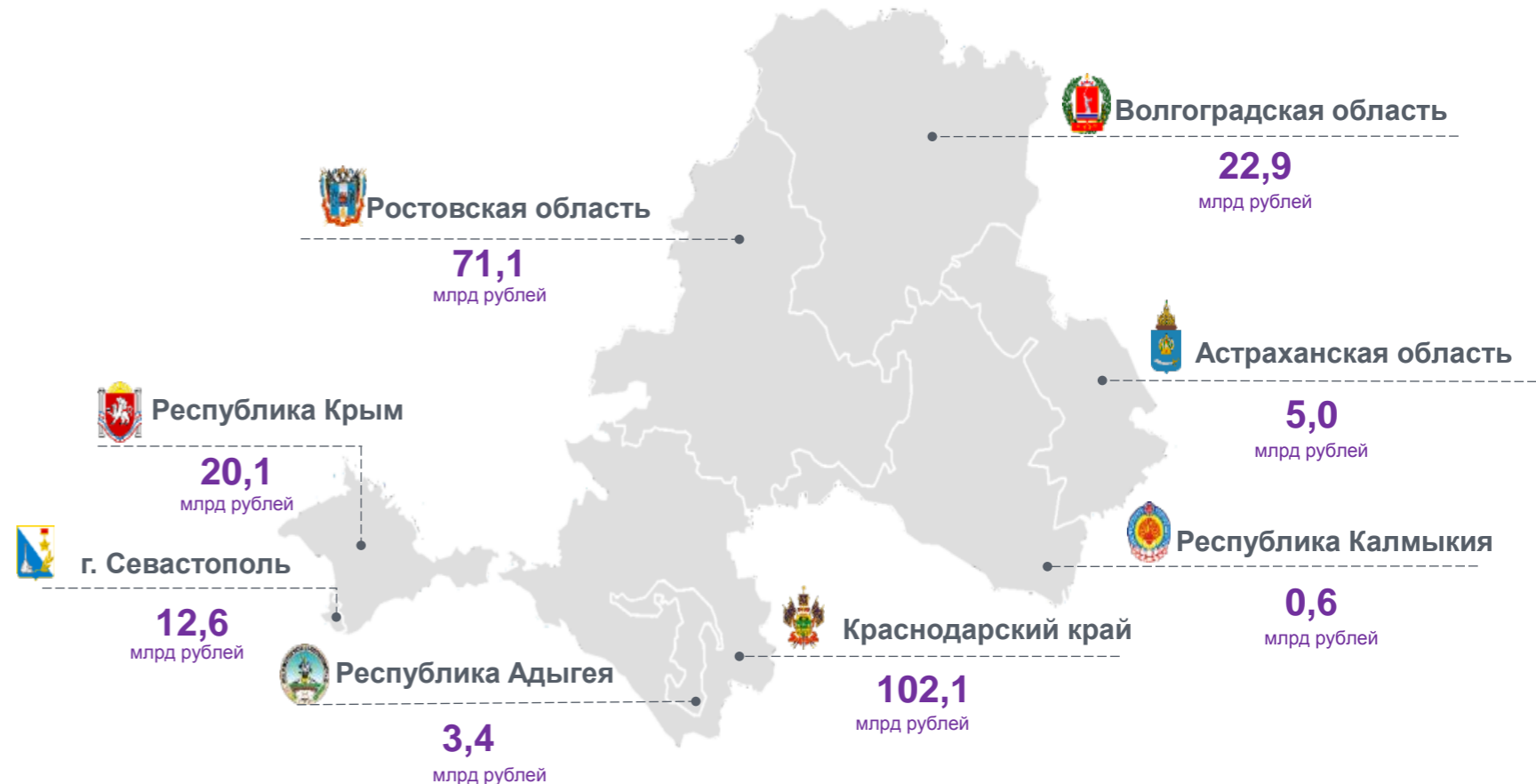
Южный федеральный округ



На душу населения



Доля в объема бытовых услуг населению Южного федерального округа





# ИНДЕКС ФИЗИЧЕСКОГО ОБЪЕМА БЫТОВЫХ УСЛУГ НАСЕЛЕНИЮ

в % к 2021 году, по видам услуг



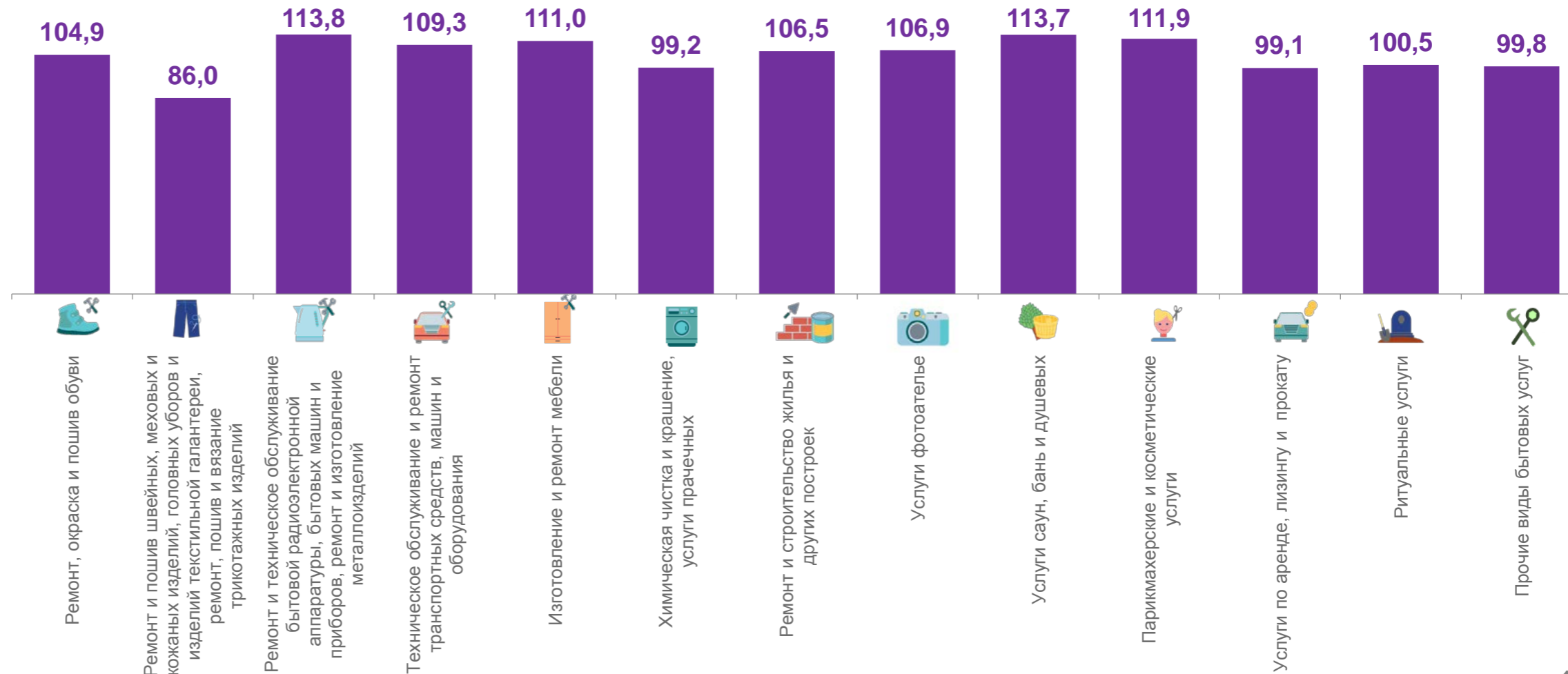
Волгоградская область

Всего

107,2%

Южный  
федеральный  
округ

102,8%







# СТРУКТУРА ОБЪЕМА БЫТОВЫХ УСЛУГ НАСЕЛЕНИЮ

по видам услуг, в % к итогу

